


## 6 gode råd til portrætbilleder

For at sikre at de valgte billeder tager sig bedst ud på hjemmesiden og i den trykte avisen, bør du følge disse 6 råd.


1. Vælg et billede i portrætformat: Da vores billeder automatisk bliver skaleret til at passe til sidens højde og bredde, vil det være en fordel, hvis billedet er i portræt format, da dette passer bedst til sidens proportioner.




2. Sørg for at ansigtet er placeret midt i billedet: For at undgå at billedet bliver beskåret et uheldigt sted, så bør personens ansigt på det vedlagte billede være placeret midt på billede, både i forhold til højden og bredden på billedet.



3. Brug et billede taget tæt på: Da billedet med stor sandsynlighed vil blive skaleret ned, vil billeder af personer taget langt fra være svære at se.



4. Brug et billede med en lys baggrundsfarve: For at gøre personen på billedet mere fremtrædende, så vil det være en god ide at benytte et billede taget med en ensfarvet og lys baggrundsfarve.



5. Benyt det rigtige filformat: Systemet kan kun uploade billeder i filformatet .gif eller .jpg.

6. Billedstørrelse: Den optimale størrelse er 230x290 pixels eller større i samme forhold.